



Adriana Luciano Kothe

Contadora
CRC-PR 60134/O-1
CONPEJ 02.00.0708

Perícia Contábil, Financeira e Trabalhista

RMA

RELATÓRIO MENSAL DE ATIVIDADES

AGOSTO/2018

Autos: 0002465-64.2016.8.16.0045

RECUPERAÇÃO JUDICIAL

Juízo: 1ª VARA CÍVEL DA COMARCA DE ARAPONGAS/PR

Requerente: **ARAMÓVEIS INDÚSTRIAS REUNIDAS DE MÓVEIS E ESTOFADOS LTDA**

O presente trabalho tem o objetivo de informar as atividades da Recuperanda **ARAMÓVEIS INDÚSTRIAS REUNIDAS DE MÓVEIS E ESTOFADOS LTDA**, atendendo a obrigação prevista no art. 22, II, alínea "c", da Lei nº 11.101/2005.

O exame foi realizado de acordo com as informações contidas nas demonstrações contábeis (Balanço Patrimonial e DRE) fornecidas pela empresa Recuperanda, retratando a movimentação do mês de **AGOSTO DE 2018**. As referidas demonstrações foram apresentadas à esta contadora em 14/11/2018 (Anexo "1").

Após exame das demonstrações apresentadas, infere-se as seguintes conclusões:





Adriana Luciano Kothe

Contadora
CRC-PR 60134/O-1
CONPEJ 02.00.0708

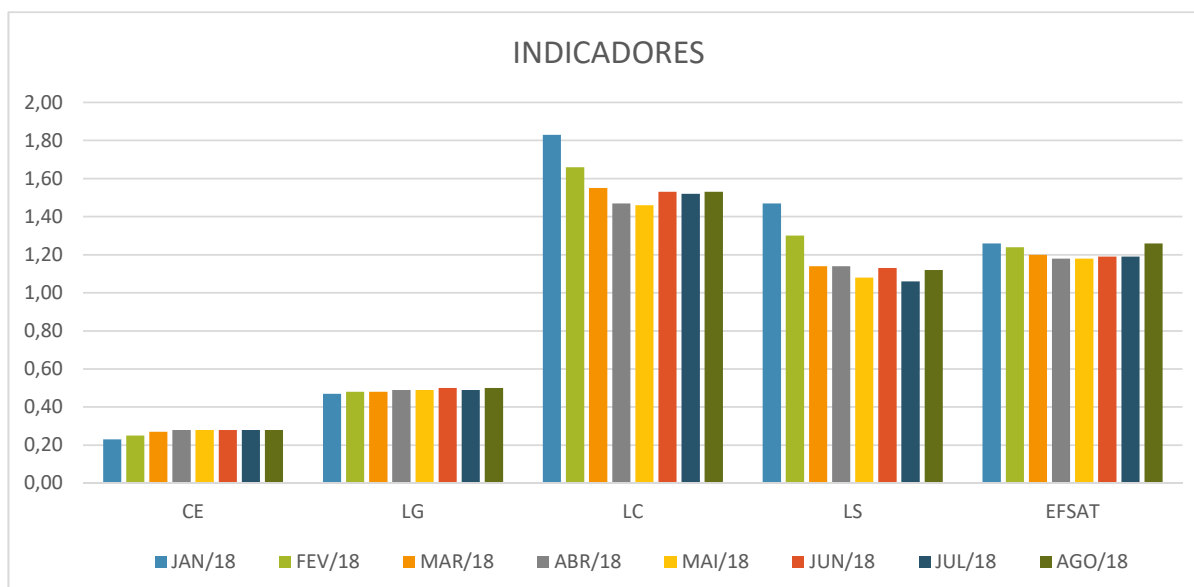
Perícia Contábil, Financeira e Trabalhista

ANÁLISE BALANÇO PATRIMONIAL

(ANEXO 1)

AVALIAÇÃO ECONOMICA E FINANCEIRA:

Após exame das demonstrações Patrimoniais referente ao período de **AGOSTO** de 2018, compreende-se à análise da liquidez e capacidade de pagamento da Recuperanda, como segue apresentado:



COMPOSIÇÃO DO ENDIVIDAMENTO

CE= (PC/(PC+EPL))

INDICADOR	JAN/18	FEV/18	MAR/18	ABR/18	MAI/18	JUN/18	JUL/18	AGO/18
COMPOSIÇÃO ENDIVIDAMENTO	0,23	0,25	0,27	0,28	0,28	0,28	0,28	0,28

Indica **quanto da dívida total** da empresa deverá ser pago a **curto prazo**.

Devido ao ajuste realizado nas contas do balanço em maio/2016, onde os créditos que compõem o processo de recuperação judicial além dos tributos parcelados, sofreram reclassificação contábil constando atualmente como endividamento no exigível a longo prazo.





Adriana Luciano Kothe

Contadora
CRC-PR 60134/O-1
CONPEJ 02.00.0708

Perícia Contábil, Financeira e Trabalhista

Em AGOSTO de 2018 as demonstrações apontam que 28% do total das dívidas são exigidas no curto prazo.

A média do índice apurada para o exercício de 2017 foi de 19%.

ÍNDICE DE LIQUIDEZ GERAL

$$LG = ((AC+RLP)/(PC+ELP))$$

INDICADOR	JAN/18	FEV/18	MAR/18	ABR/18	MAI/18	JUN/18	JUL/18	AGO/18
LIQUIDEZ GERAL	0,47	0,48	0,48	0,49	0,49	0,50	0,49	0,50

Este indicador demonstra que em AGOSTO, assim como nos meses anteriores, não havia disponibilidade suficiente para quitar as **obrigações totais da empresa**, ou seja, a recuperanda possuía em média R\$ 0,50 (cinquenta centavos) para a quitação de cada R\$ 1,00 da dívida (**curto e longo prazo**), mantendo a média apurada para o exercício de 2017.

ÍNDICE DE LIQUIDEZ CORRENTE

$$LC = (AC/PC)$$

INDICADOR	JAN/18	FEV/18	MAR/18	ABR/18	MAI/18	JUN/18	JUL/18	AGO/18
LIQUIDEZ CORRENTE	1,83	1,66	1,55	1,47	1,46	1,53	1,52	1,53

O índice de Liquidez corrente demonstra a **disponibilidade para quitar as obrigações a curto prazo**. Desta análise verifica-se que a recuperanda apresenta liquidez de R\$ 1,53 para cada R\$ 1,00 devido em AGOSTO de 2018.

A média do índice apurada para o exercício de 2017 foi de 2,22.





Adriana Luciano Kothe

Contadora
CRC-PR 60134/O-1
CONPEJ 02.00.0708

Perícia Contábil, Financeira e Trabalhista

ÍNDICE DE LIQUIDEZ SECA

$$LS = ((AC-ESTOQUE)/PC)$$

INDICADOR	JAN/18	FEV/18	MAR/18	ABR/18	MAI/18	JUN/18	JUL/18	AGO/18
LIQUIDEZ SECA	1,47	1,30	1,14	1,14	1,08	1,13	1,06	1,12

O índice de Liquidez seca demonstra a **disponibilidade (excluído o estoque) para quitar as obrigações a curto prazo**. Desta análise verifica-se que a recuperanda apresenta liquidez de R\$ 1,12 para cada R\$ 1,00 devido em Agosto de 2018.

A média do índice apurado para o exercício de 2017 foi de 1,81.

ENDIVIDAMENTO FINANCEIRO SOBRE ATIVO TOTAL

$$EFSAT = ((DD+IF+ONC+ELP)/AT)$$

INDICADOR	JAN/18	FEV/18	MAR/18	ABR/18	MAI/18	JUN/18	JUL/18	AGO/18
ENDIVIDAMENTO FINANCEIRO SOBRE ATIVO TOTAL	1,26	1,24	1,20	1,18	1,18	1,19	1,19	1,26

Este índice indica a participação do passivo financeiro (curto e longo prazo) no financiamento do ativo da empresa. O ativo total representa a totalidade dos recursos aplicados na empresa enquanto a dívida financeira representa os recursos provenientes de bancos ou outras fontes consideradas financeiras, neste caso, os créditos oriundos da recuperação judicial reclassificados do curto prazo para o exigível a longo prazo.

Portanto, no mês de AGOSTO/2018, o endividamento financeiro da Recuperanda representou 126% do ativo total, ou seja, para cada R\$ 1,00 de aplicação no ativo, a empresa utilizou R\$ 1,26 de recursos provenientes de bancos ou outras fontes com semelhante impacto atual ou futuro.

A média do índice apurada para o exercício de 2017 foi de 1,24.





Adriana Luciano Kothe

Contadora
CRC-PR 60134/O-1
CONPEJ 02.00.0708

Perícia Contábil, Financeira e Trabalhista

ANÁLISE DA DEMONSTRAÇÃO DE RESULTADO DO EXERCÍCIO

AGOSTO/2018

(Anexo 1)

Após a análise das demonstrações de resultado do exercício encerradas em 31/08/2018 (Anexo 1), verifica-se que a **receita operacional bruta** referente à venda de produtos, apurada no mês de AGOSTO foi equivalente a **R\$ 3.465.509,62**.


O total de **despesas operacionais** resultou no montante de **R\$ 387.583,15** para o mesmo período.

As **despesas financeiras** referentes a AGOSTO somam respectivamente **R\$ 362.375,11**, enquanto as **receitas financeiras** montam o valor de **R\$ 47.420,38**.

Sendo assim, o **Lucro Líquido Operacional** apurado para o mês de **AGOSTO** resultou em **R\$ 4.389,07**, representando **0,13%** da receita bruta do período.

Após apuração do Lucro Líquido Operacional, foi constatado registro de receita não operacional na conta **"Outras receitas e despesas não operacionais"** no valor de **R\$ 421.128,65**. Segundo esclarecimentos da Empresa Recuperanda, corresponde a **rendimento recebido em cumprimento de decisão judicial** referente ao processo nº 5018448-42.2014.4.04.7001, movido pela Recuperanda contra "União-Fazenda Nacional", cujo objeto de discussão seria o IPI [Imposto sobre produtos industrializados] sobre bonificações.

Verificou-se ainda ao final da referida apuração, abatimento no valor de **R\$ 214.748,42** referente a **baixa de créditos incobráveis**.





Adriana Luciano Kothe

Contadora
CRC-PR 60134/O-1
CONPEJ 02.00.0708

Perícia Contábil, Financeira e Trabalhista

Conseqüentemente, apurou-se **resultado positivo** na importância de **R\$ 210.769,31 para o mês de AGOSTO** (apontado nas demonstrações), **representando 6,1% da receita bruta do período**, como demonstrado no histórico do quadro abaixo:

Período	Resultado Apurado (em Reais - R\$)
EXERCÍCIO 2016	-12.960.815
EXERCÍCIO 2017	-1.758.677
JANEIRO/2018	-206.462
FEVEREIRO/2018	-483.507
MARÇO/2018	-120.272
ABRIL/2018	37.233
MAIO/2018	-241.277
JUNHO/2018	-281.734
JULHO/2018	-309.681
AGOSTO/2018	210.769

O **resultado parcial** apurado para o **exercício de 2018** (janeiro a agosto) apresenta **prejuízo** no montante de **-R\$ 1.394.931,47** representando **-5,4% da receita bruta** para o mesmo período.





Adriana Luciano Kothe


Contadora
CRC-PR 60134/O-1
CONPEJ 02.00.0708

Perícia Contábil, Financeira e Trabalhista

ANÁLISE VERTICAL - RESULTADO DO EXERCÍCIO AGOSTO/2018

DEMONSTRATIVO RESULTADO DO EXERCÍCIO	2018				RESULTADO DO MÊS	
	DESCRİÇÃO	31/07/2018	%	31/08/2018	%	AGOSTO
RECEITA OPERACIONAL BRUTA	22.249.367,10	100,0%	25.714.876,72	100,0%	3.465.509,62	####
VENDA PRODUTOS ACABADOS	22.196.686,49	99,8%	25.639.965,09	99,7%	3.443.278,60	99,4%
OUTRAS VENDAS	52.680,61	0,2%	74.911,63	0,3%	22.231,02	0,6%
DEDUÇÕES DA RECEITA OPER BRUTA	3.348.698,62	15,1%	3.938.613,23	15,3%	589.914,61	17,0%
IMPOSTO S/VENDAS	3.348.698,62	15,1%	3.938.613,23	15,3%	589.914,61	17,0%
RECEITA OPERACIONAL LÍQUIDA	18.900.668,48	84,9%	21.776.263,49	84,7%	2.875.595,01	83,0%
CUSTO DOS PRODUTOS VENDIDOS	15.341.762,81	69,0%	17.507.914,11	68,1%	2.166.151,30	62,5%
LUCRO BRUTO	3.558.905,67	16,0%	4.268.349,38	16,6%	709.443,71	20,5%
RECEITAS FINANCEIRAS	385.957,55	1,7%	433.377,93	1,7%	47.420,38	1,4%
OUTRAS RECEITAS OPERACIONAIS	7.951,83	0,0%	5.435,08	0,0%	(2.516,75)	-0,1%
DESPESAS OPERACIONAIS	3.572.934,40	16,1%	3.960.517,55	15,4%	387.583,15	11,2%
FRETES S/VENDAS	297.307,52	1,3%	363.126,07	1,4%	65.818,55	1,9%
COMISSOES S/VENDAS	395.941,10	1,8%	449.944,45	1,7%	54.003,35	1,6%
PROPAGANDA E PUBLICIDADE	358.862,59	1,6%	383.925,22	1,5%	25.062,63	0,7%
DESPESAS COM PESSOAL	536.692,16	2,4%	594.559,14	2,3%	57.866,98	1,7%
OUTRAS DESPESAS COMERCIAIS	282.692,62	1,3%	237.823,68	0,9%	(44.868,94)	-1,3%
DESPESAS TRIBUTARIAS	77.801,86	0,3%	95.243,31	0,4%	17.441,45	0,5%
PRO-LABORE	369.970,16	1,7%	422.830,23	1,6%	52.860,07	1,5%
MATERIAL CONSUMO EXPEDIENTE	26.733,01	0,1%	31.101,91	0,1%	4.368,90	0,1%
HONORARIOS PROFISSIONAIS	515.734,36	2,3%	570.486,38	2,2%	54.752,02	1,6%
ENCARGOS SOCIAIS	271.655,52	1,2%	303.888,90	1,2%	32.233,38	0,9%
OUTRAS DESPESAS ADMINISTRATIVAS	82.961,87	0,4%	87.455,07	0,3%	4.493,20	0,1%
DESPESAS DE VIAGEM	115.351,17	0,5%	129.697,78	0,5%	14.346,61	0,4%
MANUTENCAO E REPARO DE BENS	127.345,46	0,6%	151.978,53	0,6%	24.633,07	0,7%
AGUA, TELEFONE E ENERGIA ELETRICA	45.924,91	0,2%	51.224,30	0,2%	5.299,39	0,2%
SEGUROS	55.196,43	0,2%	73.271,57	0,3%	18.075,14	0,5%
CORREIOS	12.763,66	0,1%	13.961,01	0,1%	1.197,35	0,0%
DESPESAS FINANCEIRAS E BANCARIAS	1.983.646,44	8,9%	2.346.021,55	9,1%	362.375,11	10,5%
LUCRO LÍQUIDO OPERACIONAL	(1.603.765,79)	-7%	(1.599.376,71)	-6%	4.389,08	0%
GANHOS NA VENDA DE BENS DO ATIVO NÃO CIRCULANT	-	0,0%	-	0,0%	-	0,0%
OUTRAS RECEITAS E DESPESAS NÃO OPERACIONAIS	12.635,91	0,1%	433.764,56	1,7%	421.128,65	12,2%
BAIXA DE CRÉDITOS INCOBRÁVEIS	(14.570,90)	-0,1%	(229.319,32)	-0,9%	(214.748,42)	-6,2%
RESULTADO ANTES PROVISAO IMPOSTO DE R	(1.605.700,78)	-7,2%	(1.394.931,47)	-5,4%	210.769,31	6,1%
PROVISAO IMPOSTO DE RENDA S/LUCRO REAL	-	0,0%	-	0,0%	-	0,0%
RESULTADO DO PERIODO	(1.605.700,78)	-7,2%	(1.394.931,47)	-5,4%	210.769,31	6,1%

Da análise vertical da demonstração de resultado do exercício de 2018, observa-se que a conta **Despesas Financeiras** representa para o mês de AGOSTO **10,5% do faturamento** bruto, como segue apresentado:



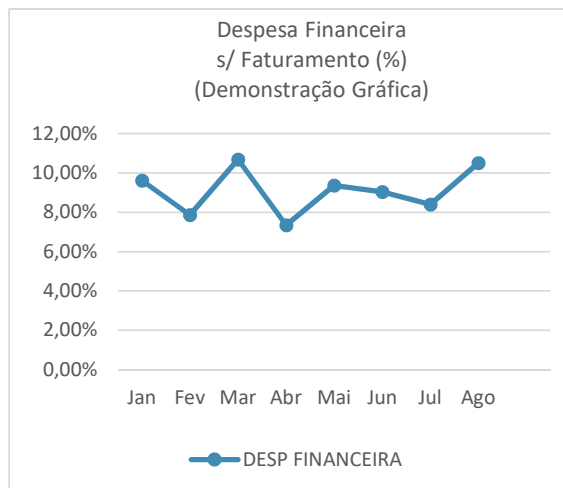


Adriana Luciano Kothe

Contadora
CRC-PR 60134/O-1
CONPEJ 02.00.0708

Perícia Contábil, Financeira e Trabalhista

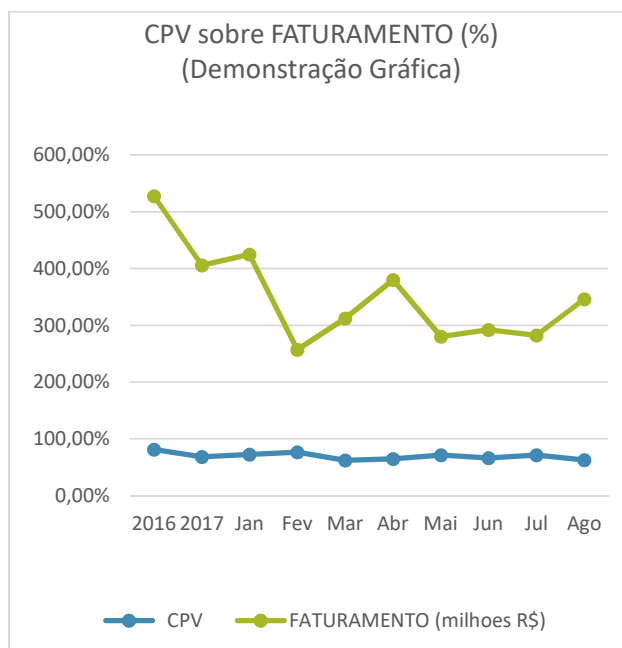
Período	Valor Percentual Despesa Financeira sobre o Faturamento	Valor Despesa Financeira (em Reais - R\$)
JANEIRO/18	9,62%	408.885,99
FEVEREIRO/18	7,87%	202.242,53
MARÇO/2018	10,68%	333.477,22
ABRIL/2018	7,34%	279.462,35
MAIO/2018	9,36%	258.403,93
JUNHO/2018	9,04%	296.933,89
JULHO/2018	8,40%	237.238,53
AGOSTO/2018	10,5%	362.375,11



Verifica-se ainda que o **Custo do Produto Vendido (CPV)** que em 2016 representava 80% do faturamento bruto, registrou variação em relação ao apurado no exercício de 2017 (68,01%).

Para **AGOSTO de 2018** o custo de produção representou **62,5%**:

Período	Valor Percentual do CPV sobre o Faturamento.	Faturamento em milhões de Reais
EXERCICIO 2016	80,88%	R\$ 63,31
EXERCICIO 2017	68,01%	R\$ 48,69
JANEIRO/2018	72,14%	R\$ 4,25
FEVEREIRO/2018	76,25%	R\$ 2,57
MARÇO/2018	62,09%	R\$ 3,12
ABRIL/2018	64,69%	R\$ 3,80
MAIO/2018	71,54%	R\$ 2,80
JUNHO/2018	66,25%	R\$ 2,92
JULHO/2018	71,1%	R\$ 2,82
AGOSTO/2018	62,5%	R\$ 3,46





Adriana Luciano Kothe

Contadora
CRC-PR 60134/O-1
CONPEJ 02.00.0708

Perícia Contábil, Financeira e Trabalhista

Isto posto, informa serem estas as considerações necessárias até o momento, ficando à disposição para o que se fizer necessário.

Londrina, 20 de dezembro de 2018.

Adriana C. C. Luciano Kothe

PERITA CONTADORA - CRC-PR 60134/O-1

Documento assinado digitalmente, conforme MP nº 2.200-2/2001, Lei nº 11.419/2006, resolução do Projudi, do T.JPR/OE
Validação deste em <https://projudi.tjpr.jus.br/projudi/> - Identificador: P-JX8N E95K6 4RCS6 CNB8Y



ANEXO 1

Demonstrações Contábeis - AGOSTO/2018

ARAMÓVEIS INDÚSTRIAS REUNIDAS DE MÓVEIS E ESTOFADOS LTDA




ARAMÓVEIS INDÚSTRIAS DE MÓVEIS LTDA			
CNPJ 75.341.800/0001-75			
BALANCETE SINTETICO COMPARATIVO JULHO E AGOSTO/2018			
ATIVO		SALDO EM	
DESCRIÇÃO		31/07/2018	31/08/2018
		R\$	R\$
ATIVO		45.779.202,37	45.817.568,59
CIRCULANTE		26.021.428,58	26.140.968,95
DISPONÍVEL		93.464,55	223.070,42
Caixa		32.352,75	154.636,74
Bancos		61.111,80	68.433,68
CREDITOS		22.472.544,72	22.639.367,22
Bancos C/ Garantida e Vinculadas		3.372.872,61	3.686.852,02
Clientes		18.058.634,14	18.897.507,64
(-) Titulos Descontados e Vendor		-3.208.952,99	-4.745.815,00
Adiantamentos		2.128.653,19	2.426.527,47
Impostos a Recuperar		2.092.623,31	2.353.552,60
Outros Créditos		28.714,46	20.742,49
ESTOQUES		3.455.419,31	3.278.531,31
Matéria Prima, Material Secundário e Embalagens		1.699.794,39	1.430.408,97
Produtos em Elaboração		245.600,00	210.300,00
Produtos Acabados		1.510.024,92	1.637.822,34
DESPESAS A APROPRIAR		0,00	0,00
NÃO CIRCULANTE		19.757.773,79	19.676.599,64
REALIZÁVEL A LONGO PRAZO		4.206.611,41	4.125.437,26
Créditos com Sócios e Empresas Interligadas		4.003.251,83	3.937.945,99
Depósitos Judiciais e Administrativos		178.217,50	162.349,19
Créditos Eletrobrás		25.142,08	25.142,08
INVESTIMENTOS		182.395,44	182.395,44
Participações Societárias		164.167,54	164.167,54
Outros Investimentos		18.227,90	18.227,90
IMOBILIZADO		15.357.570,30	15.357.570,30
Imóveis		6.547.643,46	6.547.643,46
Máquinas e Equipamentos		10.539.492,03	10.539.492,03
Veículos		453.436,10	453.436,10
Móveis e Utensílios		95.800,57	95.800,57
Instalações		666.642,76	666.642,76
Outras Imobilizações		88.302,49	88.302,49
(-) Depreciações Acumuladas		-3.033.747,11	-3.033.747,11
INTANGÍVEL		11.196,64	11.196,64
Marcas e Patentes		11.196,64	11.196,64

Arapongas (PR), 20 de Setembro de 2018.


ANTONIO BANDEIRA
Sócio Administrador
CPF: 106.299.719-00

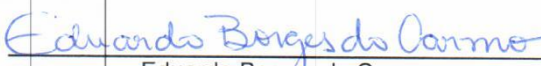
Eduardo Borges do Carmo
Eduardo Borges do Carmo
Contador
CRC PR-063842/O-5



ARAMÓVEIS INDÚSTRIAS DE MÓVEIS LTDA CNPJ 75.341.800/0001-75 BALANCETE SINTETICO COMPARATIVO JULHO E AGOSTO/2018			
PASSIVO			
DESCRIÇÃO	SALDOS EM		
	31/07/2018	R\$	31/08/2018
PASSIVO	45.779.202,37		45.817.568,59
CIRCULANTE	17.163.860,29		17.090.585,18
Financiamentos - Capital de Giro	4.534.237,79		4.610.056,05
Fornecedores	1.634.083,77		1.490.766,74
Bancos C/ Garantida / Vinculadas	2.564.734,95		2.564.743,00
Adiantamento de Clientes	1.868.240,28		1.542.271,14
Provisão P/ Férias E 13. Salario	1.199.868,26		1.233.470,12
Obrigações Trabalhistas	240.626,85		238.891,96
Parcelamento de Tributos	200.483,77		195.873,34
Encargos Sociais S/ Salários	311.958,61		224.625,01
Cheques a Compensar	552.211,46		540.801,71
Contribuições Sociais	1.539.205,42		1.816.823,43
Outros Débitos	108.184,99		113.162,01
Impostos a Pagar	2.410.024,14		2.519.100,67
EXIGÍVEL A LONGO PRAZO	44.067.429,99		43.968.302,02
Credores da Recuperação Judicial	30.292.461,58		30.292.461,58
Débitos com Sócios e Interligadas	1.578.190,13		1.479.062,16
Parcelamento de Tributos	12.196.778,28		12.196.778,28
PATRIMÔNIO LÍQUIDO	(15.452.087,91)		(15.241.318,61)
Capital Integralizado	12.400.000,00		12.400.000,00
Resultados Acumulados	(27.852.087,91)		(27.641.318,61)

Arapongas (PR), 20 de Setembro de 2018.


 ANTONIO BANDEIRA
 Sócio Administrador
 CPF: 106.299.719-00


 Eduardo Borges do Carmo
 Contador
 CRC PR-063842/O-5



ARAMÓVEIS INDÚSTRIAS DE MÓVEIS LTDA CNPJ 75.341.800/0001-75 DEMONSTRATIVO COMPARATIVO DE JULHO E AGOSTO/2018 DEMONSTRAÇÃO DO PERÍODO			
DESCRIÇÃO	ACUMULADO DO ANO		RESULTADO DO MES
	31/07/2018	31/08/2018	AGOSTO/2017
RECEITA OPERACIONAL BRUTA	22.249.367,10	25.714.876,72	3.465.509,62
Venda de Produtos Acabados	22.196.686,49	25.639.965,09	3.443.278,60
Outras Vendas	52.680,61	74.911,63	22.231,02
(-) IMPOSTOS S/ VENDAS	(3.348.698,62)	(3.938.613,23)	(589.914,61)
Icms	(1.693.085,81)	(1.979.288,00)	(286.202,19)
Cofins	(1.360.745,69)	(1.610.287,04)	(249.541,35)
Pis	(294.867,12)	(349.038,19)	(54.171,07)
(=) RECEITA OPERACIONAL LÍQUIDA	18.900.668,48	21.776.263,49	2.875.595,01
(-) CUSTO DOS PRODUTOS VENDIDOS	(15.341.762,81)	(17.507.914,11)	(2.166.151,30)
(=) LUCRO BRUTO	3.558.905,67	4.268.349,38	709.443,71
RECEITAS FINANCEIRAS	385.957,55	433.377,93	47.420,38
OUTRAS RECEITAS OPERACIONAIS	7.951,83	5.435,08	(2.516,75)
(-) DESPESAS OPERACIONAIS	(5.556.580,84)	(6.306.539,11)	(749.958,27)
Despesas Financeiras e Bancárias	(1.983.646,44)	(2.346.021,55)	(362.375,11)
Fretes S/ Vendas	(297.307,52)	(363.126,07)	(65.818,55)
Comissões S/ Vendas	(395.941,10)	(449.944,45)	(54.003,35)
Propaganda e Publicidade	(358.862,59)	(383.925,22)	(25.062,63)
Despesas Com Pessoal	(536.692,16)	(594.559,14)	(57.866,98)
Outras Despesas Comerciais	(282.692,62)	(237.823,68)	44.868,94
Despesas Tributárias	(77.801,86)	(95.243,31)	(17.441,45)
Pró-Labore	(369.970,16)	(422.830,24)	(52.860,08)
Material Consumo e Expediente	(26.733,01)	(31.101,91)	(4.368,90)
Honorários Profissionais	(515.734,36)	(570.486,38)	(54.752,02)
Encargos Sociais	(271.655,52)	(303.888,90)	(32.233,38)
Outras Despesas Administrativas	(82.961,87)	(87.455,07)	(4.493,20)
Despesas de Viagem	(115.351,17)	(129.697,78)	(14.346,61)
Manutenção e Reparo de Bens	(127.345,46)	(151.978,53)	(24.633,07)
Água, Telefone e Energia Elétrica	(45.924,91)	(51.224,30)	(5.299,39)
Seguros	(55.196,43)	(73.271,57)	(18.075,14)
Correios	(12.763,66)	(13.961,01)	(1.197,35)
(=) LUCRO LÍQUIDO OPERACIONAL	(1.603.765,79)	(1.599.376,72)	4.389,07
RESULTADOS NÃO OPERACIONAIS	(1.934,99)	204.445,24	206.380,23
Ganhos na Venda de Bens do Ativo Não Circulante	-	-	-
Outras Receitas e Despesas Não Operacionais	12.635,91	433.764,56	421.128,65
Baixa de Créditos Incobráveis	(14.570,90)	(229.319,32)	(214.748,42)
(=) RESULTADO ANTES PROVISÃO IMPOSTO DE RENDA	(1.605.700,78)	(1.394.931,48)	210.769,30
(-) PROVISÃO IMPOSTO DE RENDA S/ LUCRO REAL	-	-	-
(=) RESULTADO DO PERÍODO	(1.605.700,78)	(1.394.931,48)	210.769,30

Arapongas (PR), 20 de Setembro de 2018.

ANTONIO BANDEIRA
Sócio Administrador
CPF: 106.299.719-00

Eduardo Borges do Carmo
Eduardo Borges do Carmo
Contador
CRC PR-063842/O-5

